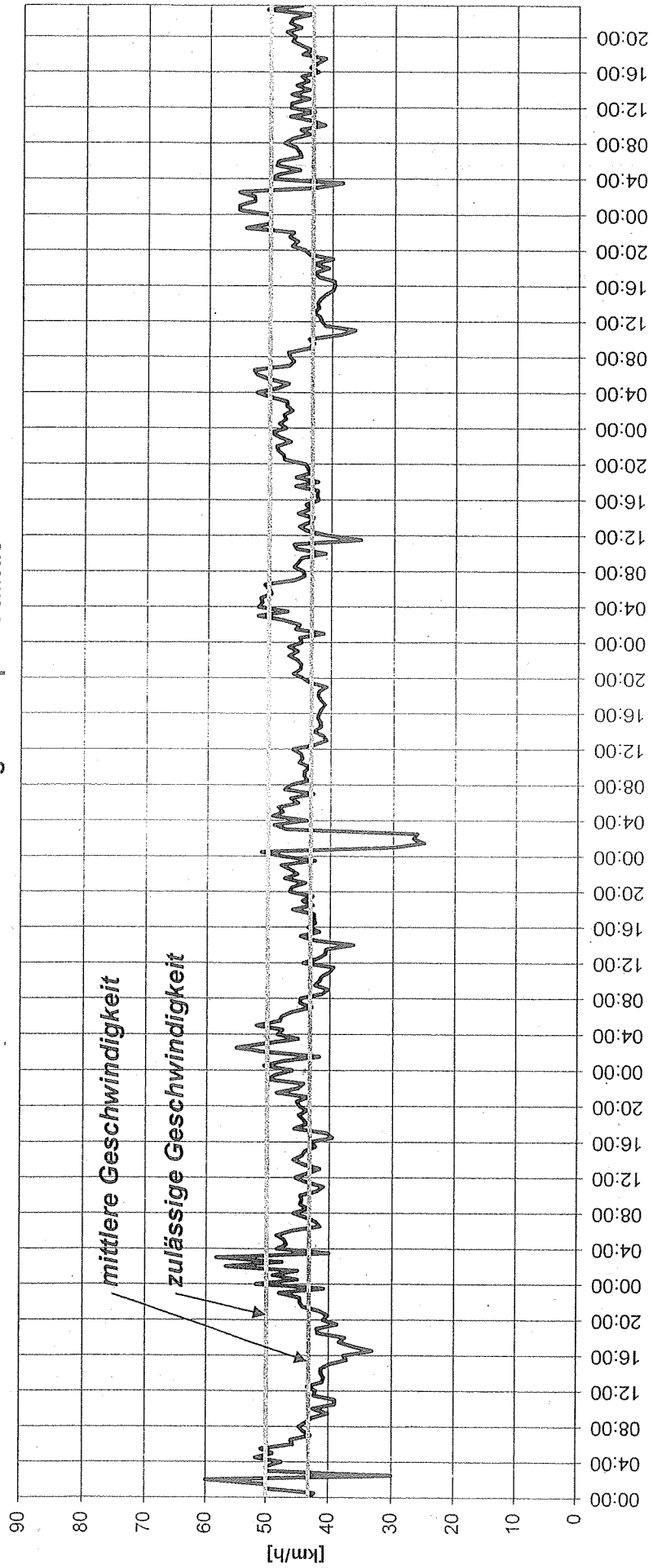


Querschnitt: Q20 - Michael-Armbruster-Straße

Messung vom: 27.04.2010 00:00 Uhr
bis: 04.05.2010 00:00 Uhr
Messintervall: 30 min

Messung vor Einführung der freiwilligen
Höchstgeschwindigkeit von 40 km/h

Geschwindigkeitsganglinie
mittlere Geschwindigkeiten pro Stunde

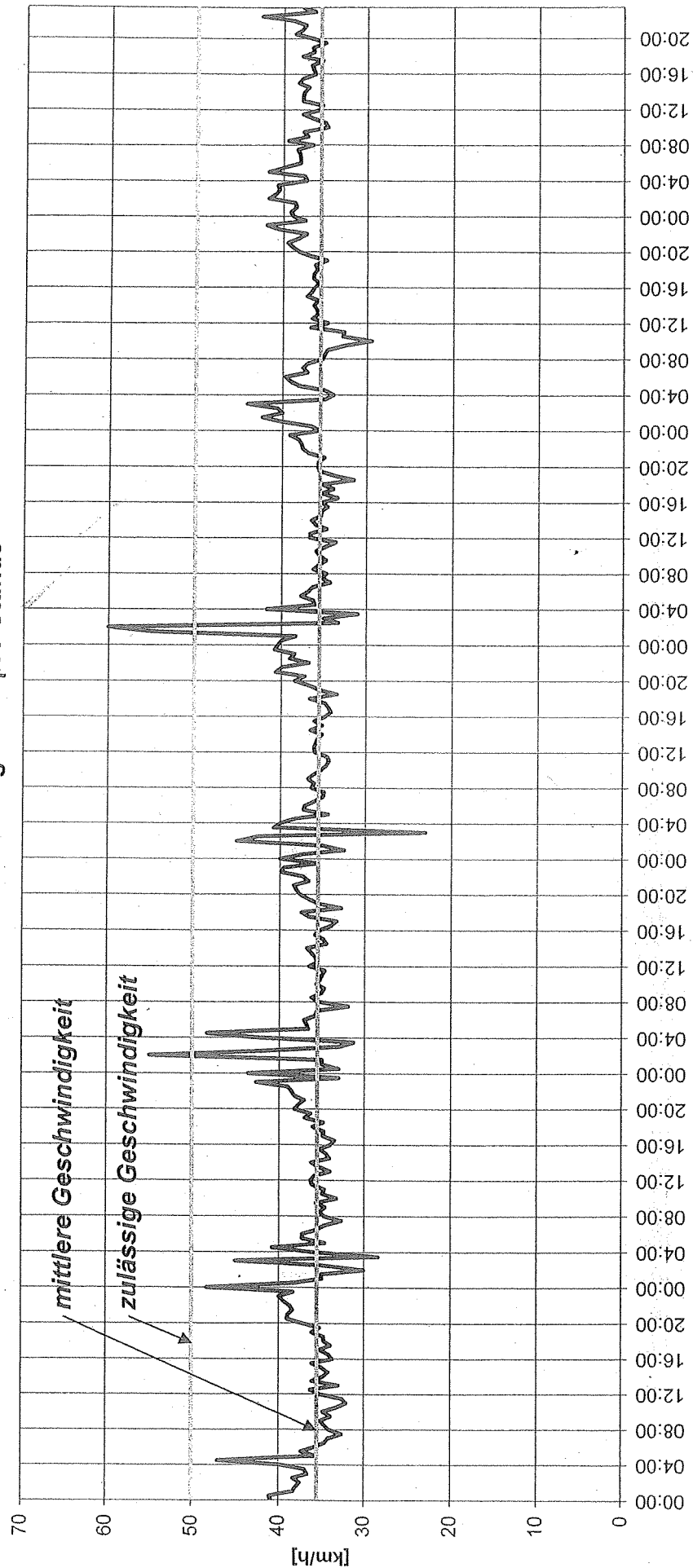


Querschnitt: Q20 - Michael-Armbruster-Straße

Messung vom: 11.10.2010 00:00 Uhr
bis: 18.10.2010 00:00 Uhr
Messintervall: 30 min

1. Messung nach Einführung der freiwilligen
Höchstgeschwindigkeit von 40 km/h

Geschwindigkeitsganglinie
mittlere Geschwindigkeiten pro Stunde

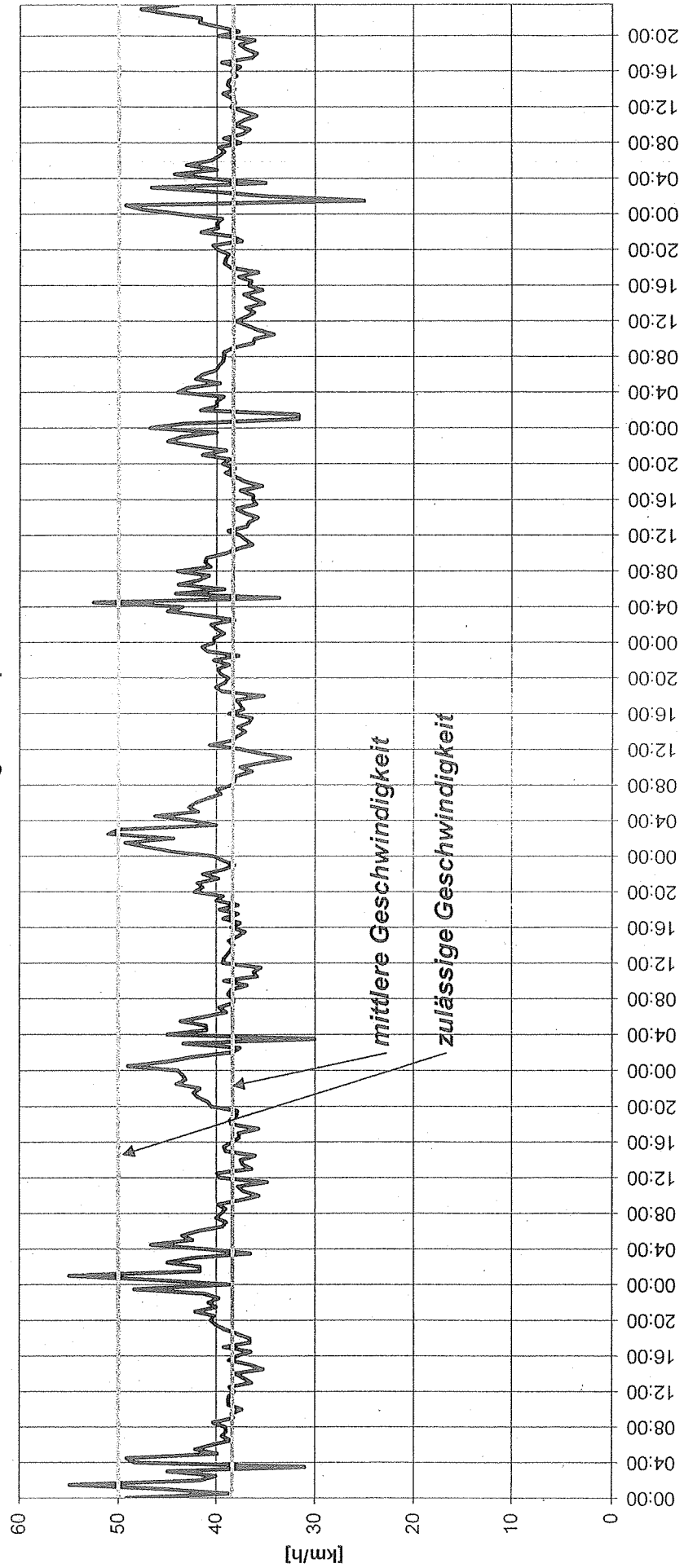


Querschnitt: Q20 - Michael-Armbruster-Straße

Messung vom: 13.04.2011 00:00 Uhr
bis: 20.04.2011 00:00 Uhr
Messintervall: 30 min

2. Messung nach Einführung der freiwilligen
Höchstgeschwindigkeit von 40 km/h

Geschwindigkeitsganglinie
mittlere Geschwindigkeiten pro Stunde

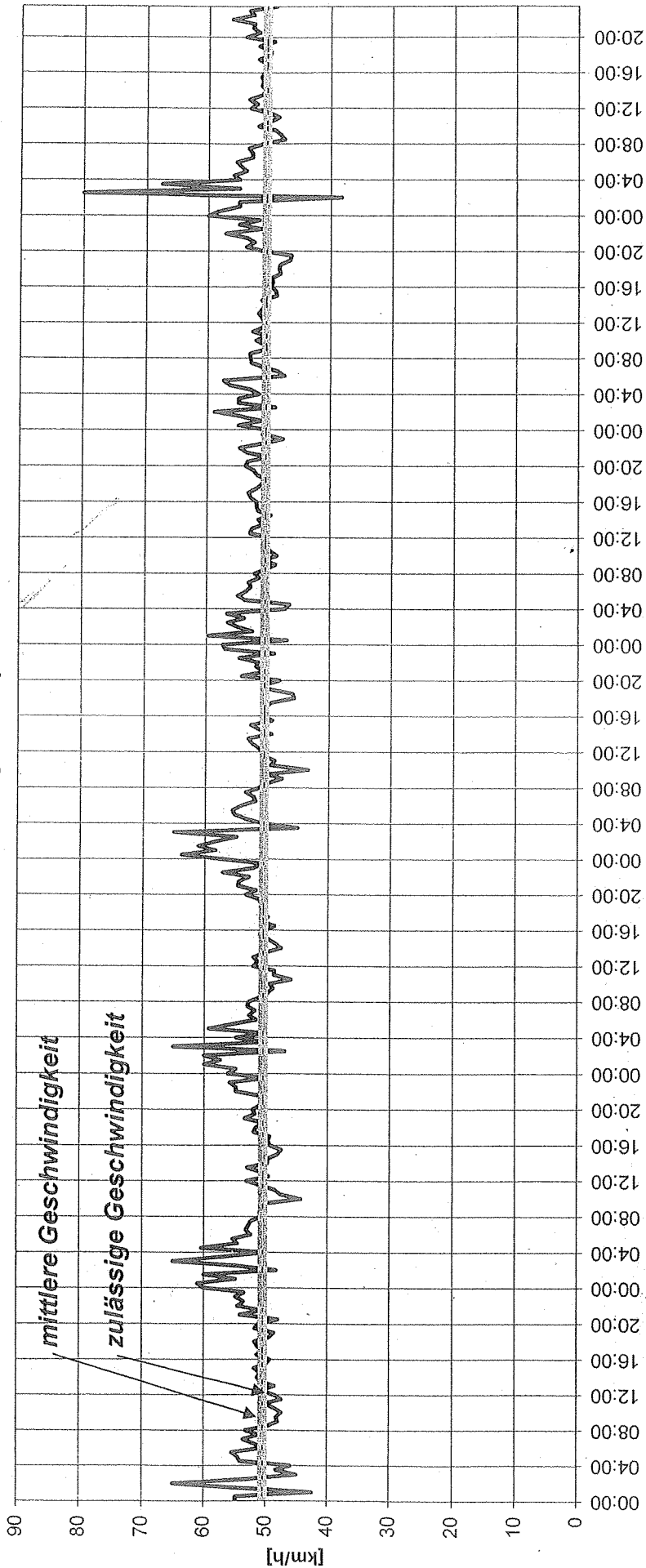


Querschnitt: Q21 - Geroldsecker Straße Zunsweier

Messung vom: 16.03.2010 00:00 Uhr
bis: 22.03.2010 23:30 Uhr
Messintervall: 30 min

Messung vor Einführung der
Höchstgeschwindigkeit von 30 km/h

Geschwindigkeitsganglinie
mittlere Geschwindigkeiten pro Stunde

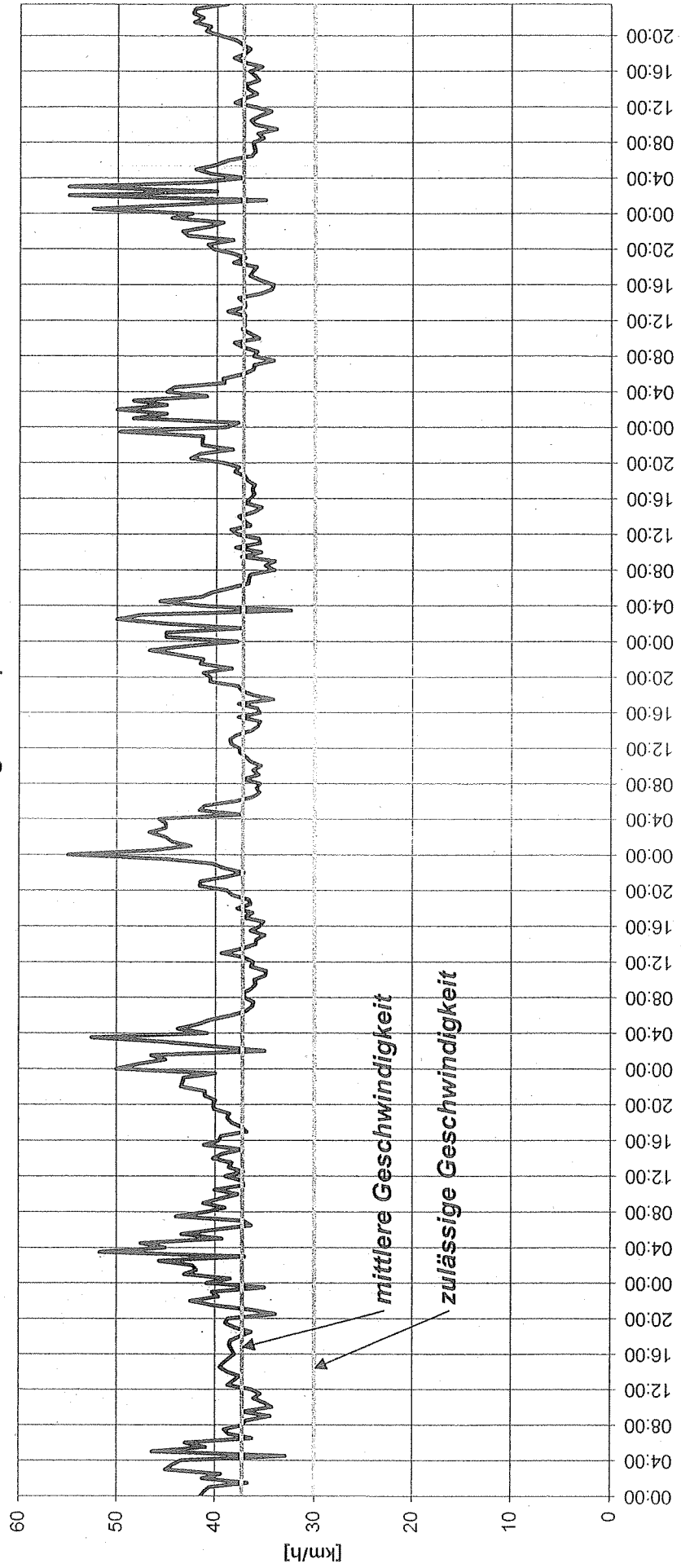


Querschnitt: Q21 - Geroldsecker Straße

Messung vom: 19.02.2011 00:00 Uhr
bis: 25.02.2011 23:30 Uhr
Messintervall: 30 min

Messung nach Einführung der
Höchstgeschwindigkeit von 30 km/h

Geschwindigkeitganglinie
mittlere Geschwindigkeiten pro Stunde

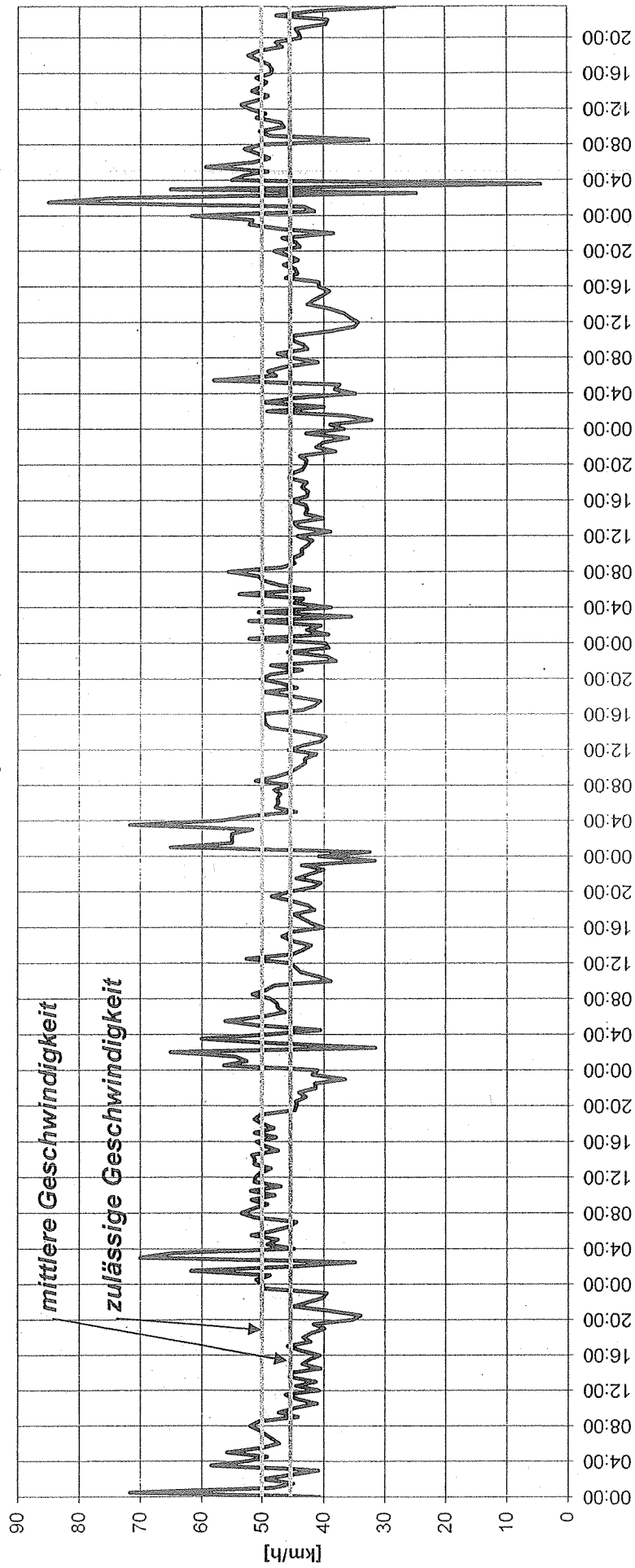


Querschnitt: Q22 - Geroldsecker Straße Zunsweier

Messung vom: 27.04.2010 00:00 Uhr
bis: 03.05.2010 23:30 Uhr
Messintervall: 30 min

Messung vor Einführung der freiwilligen
Höchstgeschwindigkeit von 40 km/h

Geschwindigkeitganglinie
mittlere Geschwindigkeiten pro Stunde



Querschnitt: Q22 - Geroldsecker Straße

Messung nach Einführung der freiwilligen
Höchstgeschwindigkeit von 40 km/h

Messung vom: 11.10.2010 00:00 Uhr
bis: 17.10.2010 23:30 Uhr
Messintervall: 30 min

Geschwindigkeitganglinie
mittlere Geschwindigkeiten pro Stunde

